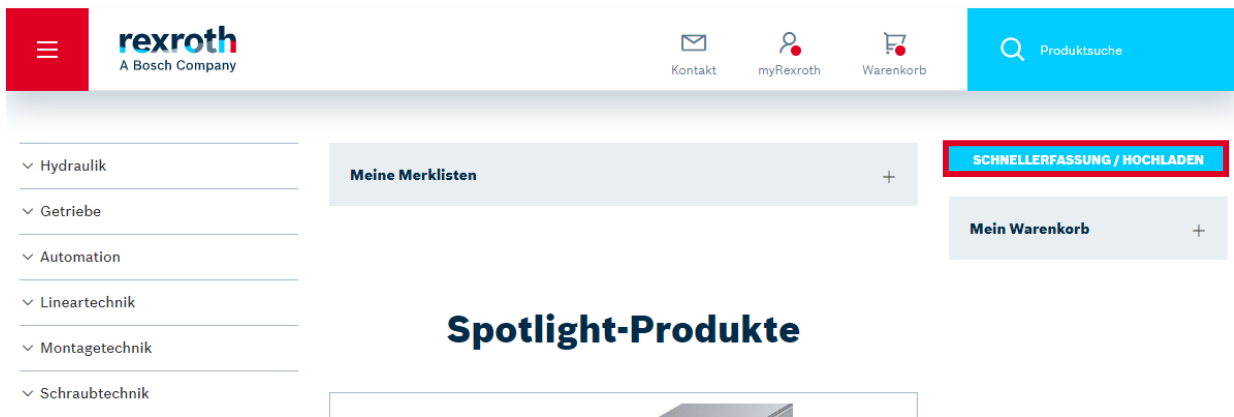


## Warenkorb: Schnellerfassung / Hochladen

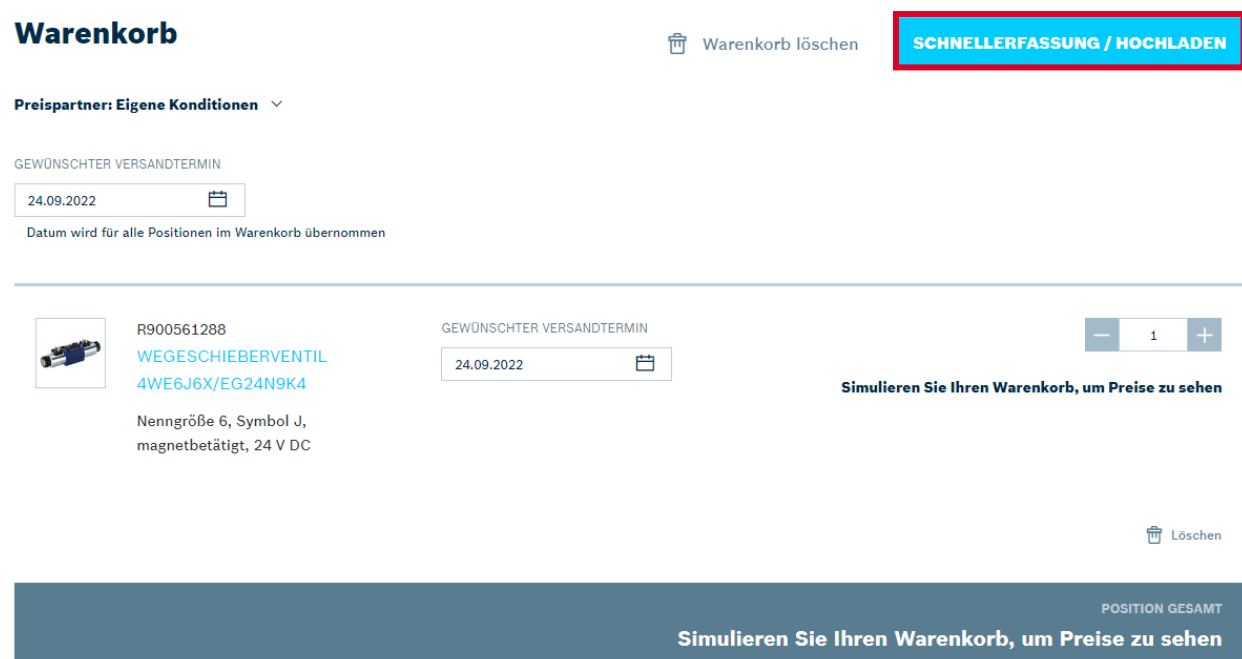
Die Schnellerfassung und das Hochladen von Dateien stehen nur angemeldeten Direktkunden zur Verfügung. Mit der Schnellerfassung können einzelne Produkte direkt durch die Eingabe der Materialnummer zum Warenkorb hinzugefügt werden und über die Hochladefunktion ganze Produktlisten (z. B. Stücklisten, MTpro Exporte etc.).

Über diesen Weg können auch Materialnummern zum Warenkorb hinzugefügt werden, die nicht im Rexroth Store vorhanden sind. Allerdings müssen die Produkte für den Online-Verkauf freigegeben sein. Diese Information finden Sie in den Suchergebnissen der Suche über die gesamte Webseite.

Beide Funktionen werden über dieselbe Schaltfläche gestartet, die sich auf der Startseite des Rexroth Store befindet.



Ebenso können die Funktionen aus dem Warenkorb heraus gestartet werden.



## Warenkorb: Schnellerfassung / Hochladen

Im folgenden Pop-up können im Tab „Manuelle Eingabe“ einzelne Materialnummern eingegeben oder auch z. B. mit STRG+V hineinkopiert werden. Sind alle leeren Felder befüllt, erscheint automatisch ein weiteres am Ende der Liste. Für jeden Eintrag kann die Menge und der Wunschversandtermin gewählt oder der voreingestellte Wert übernommen werden. Ebenso ist es möglich, einzelne Zeilen zu löschen.

Sind alle Eingaben gemacht, startet die Schaltfläche „In den Warenkorb“ die Übergabe.

Anstatt der manuellen Eingabe kann auch eine Produktliste im Dateiformat .csv oder .xml hochgeladen werden. Für das Format .xml sind allerdings nur Dateien zulässig, die durch die Software MTpro erstellt wurden. Hinweise zur Erstellung dieser Datei finden sich im Learning Nugget „Konfiguratoren und MTpro“.

Für das .csv Format ist in der einfachsten Form eine Liste der Materialnummern ausreichend. In diesem Fall wird automatisch eine Menge von 1 Stück und der heutige Tag als Wunschtermin übernommen. Hinter den Materialnummern können aber auch die Menge und der Wunschtermin ergänzt werden, jeweils getrennt durch ein Komma oder ein Semikolon. Das Datum muss im Format JJJJ-MM-TT eingegeben werden. Sofern kein Wunschtermin angegeben wird, wird automatisch das jeweilige Tagesdatum übernommen. Anbei Beispiele mit und ohne Mengen- und Terminangaben. Die Reihenfolge der Informationen muss eingehalten werden.

```
Test.csv - Notepad
File Edit Format View Help
R901382318
R900561288

Test.csv - Notepad
File Edit Format View Help
R901382318;1
R900561288;3

Test.csv - Notepad
File Edit Format View Help
R901382318;1;2022-08-19
R900561288;3;2022-09-01
```

## Warenkorb: Schnellerfassung / Hochladen

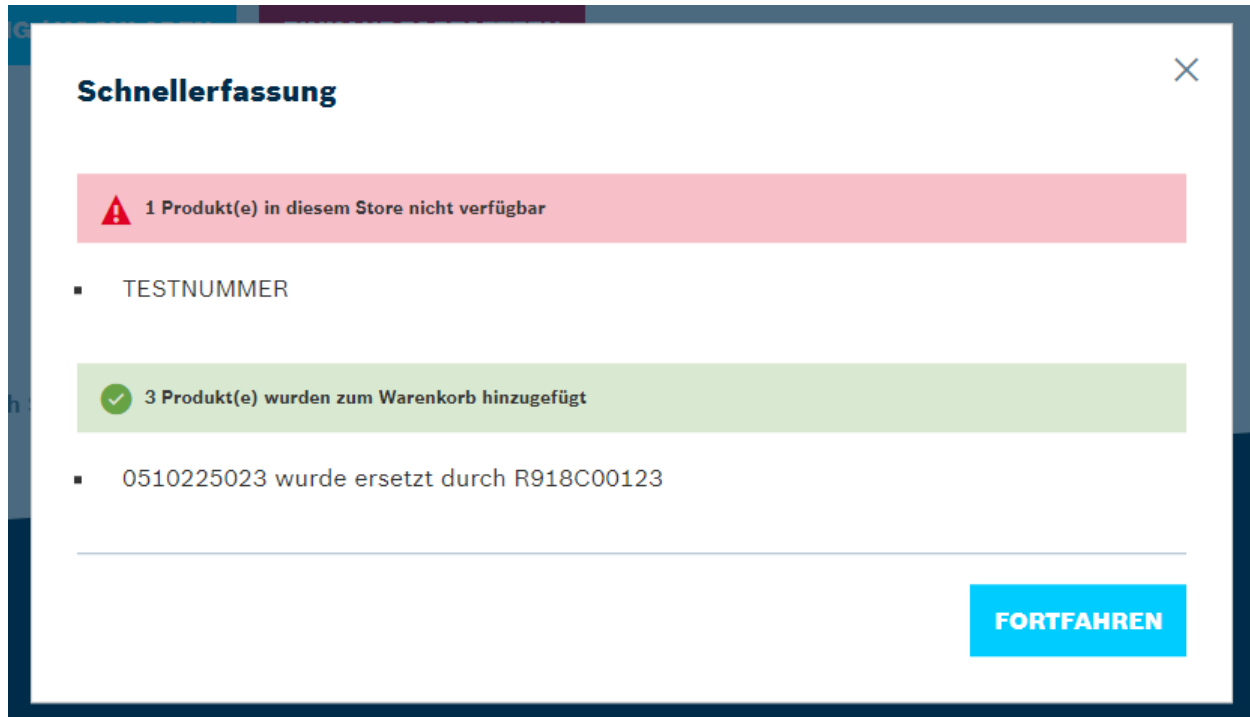
Exceldateien lassen sich direkt als .csv speichern. Sie müssen nur darauf achten, dass die Materialnummern in der ersten Spalte stehen, die Mengen in der zweiten und der Wunschtermin im richtigen Format in der dritten. Einträge über den Materialnummern, wie z. B. Überschriften, werden während des Uploads als falsche Materialnummer erkannt, führen aber nicht zum Abbruch. Falsch formatierte Datumsformate werden beim Upload ignoriert. Sofern es nach dem Datum weitere Spalten gibt, führt dies dazu, dass das Datum nicht mehr erkannt wird.

Sowohl für .xml als auch für .csv gilt, dass maximal 500 Produkte hochgeladen werden können.

Im Pop-up kann die vorbereitete Produktliste im passenden Format entweder über die Schaltfläche „Datei auswählen“ hinzugefügt oder per Drag&Drop in die dafür vorgesehene Fläche gezogen werden. Die Schaltfläche „In den Warenkorb“ startet das Hochladen.

## Warenkorb: Schnellerfassung / Hochladen

Sowohl bei der manuellen Eingabe als auch beim Hochladen wird bei der Übergabe an den Warenkorb geprüft, ob alle eingegeben Materialnummer existieren und online verkauft werden können. Das Ergebnis erscheint ebenfalls als Pop-up mit einer Auflistung aller Materialnummern, die gegebenenfalls nicht zum Warenkorb hinzugefügt werden konnten. Sofern einzelne Materialnummern ersetzt wurden, wird dies ebenfalls angezeigt.



Konfigurierbare Produkte, die über die Schnellerfassung oder das Hochladen einer Produktliste hinzugefügt werden, sind noch nicht konfiguriert. Dies muss im Warenkorb nachgeholt werden. Die Ausnahme bilden Produkte, die in MTpro konfiguriert und als XML-Datei hochgeladen wurden. Bei ihnen werden die Konfigurationsmerkmale aus MTpro übernommen.

### Kontakte für den Rexroth Store:



✉ [eshop@boschrexroth.de](mailto:eshop@boschrexroth.de)

☎ +49 9352 184120



✉ [eshop@boschrexroth.at](mailto:eshop@boschrexroth.at)

☎ +49 9352 184120



✉ [eshop@boschrexroth.ch](mailto:eshop@boschrexroth.ch)

☎ +41 55 4646464