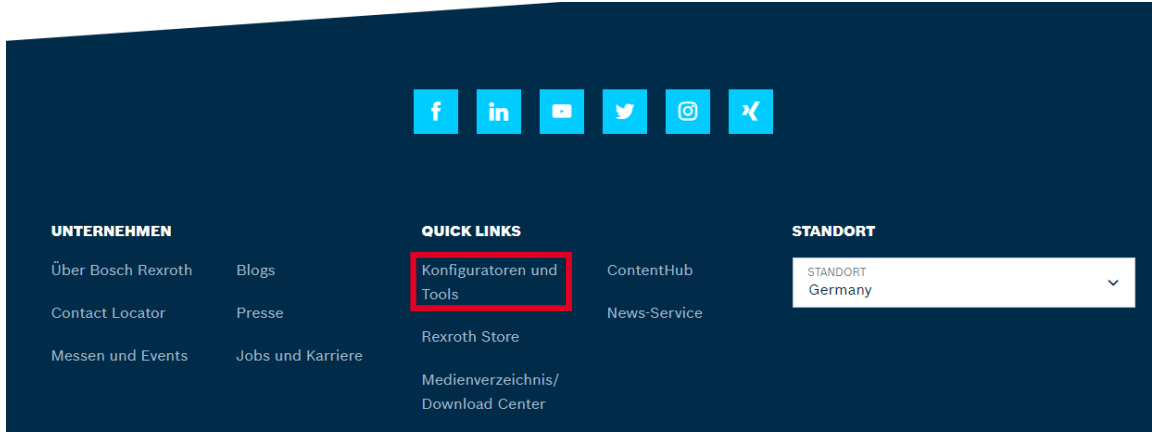


Katalog / Produktinformationen: Konfiguratoren und MTpro

Bosch Rexroth bietet eine Vielzahl an konfigurierbaren Produkten an. Diese können aus dem Online-Katalog nur im konfigurierten Zustand zum Warenkorb hinzugefügt werden. Eine Konfiguration kann auf verschiedenen Wegen erstellt werden.

1. Start eines Konfigurators über die Webseite unter dem Quick Link „Konfiguratoren und Tools“ am Ende der Seite.



2. Start eines Konfigurators über einen Link in der Produktgruppenbeschreibung des Online-Katalogs des Rexroth Store.




3. Start eines Konfigurators für ein Produkt aus der Produktliste oder von der Produktseite des Rexroth Store.



Katalog / Produktinformationen: Konfiguratoren und MTpro


4. Nutzung der Software MTpro in der Desktopversion zur Konfiguration von Montagearbeitsplätzen.

Die Benutzeroberflächen und Möglichkeiten der einzelnen Konfiguratoren unterscheiden sich. Sofern die Produkte jedoch online verkauft werden können, bieten alle Konfiguratoren nach Abschluss der Konfiguration eine Möglichkeit, das Ergebnis in den Warenkorb zu legen. Hier beispielhaft am Kugelschienenkonfigurator dargestellt.

Sprache: Deutsch | Kontakt |  Login

Absprung zum Warenkorb des Rexroth Store

Konfiguration laden | Konfiguration speichern | **Beratungsanfrage**

<	>>	
Werkstoff	CS - Kohlenstoffstahl	✓
Befestigung	MA - Verschraubung von oben	✓
Abdeckung	AK - Abdeckkappen aus Kunststoff	✓
Genauigkeitsklasse	N - Normal	✓
Teilstücke	Einteilig (min/max = 80/3836) mm	✓
Wunschlänge und T1	1000 mm - Toleranz ±1.5 mm	✓
T1	20 mm - Toleranz ±0.75 mm	✓
Zusatzbearbeitung (Vorauswahl - Detailfestlegung in den folgenden Masken)		✓

Sie haben Ihre Konfiguration erfolgreich abgeschlossen.

Dokumentation

In den Warenkorb

Produktbeschreibung | **CAD anfordern** | Zur Konfiguration eines passenden Wagens

Sollte es keine Möglichkeit zur Übergabe an den Warenkorb geben oder dabei eine Fehlermeldung aufkommen, nutzen Sie bitte die Anfragemöglichkeit, die die meisten Konfiguratoren anbieten. Außerdem gibt es in diesem Beispiel auch die Möglichkeit, CAD-Dateien anzufordern.

Über das Warenkorbssymbol im Konfigurator gelangen Sie in den Warenkorb des Rexroth Store.

Katalog / Produktinformationen: Konfiguratoren und MTpro

In der Desktopversion der Software MTpro muss die erstellte Stückliste erst als xml-Datei gespeichert und dann über die Funktion zum Hochladen von Dateien dem Warenkorb des Rexroth Store hinzugefügt werden. Wählen Sie dafür alle Produkte in Ihrer Bestellliste aus (im Reiter Start), gehen Sie auf den Reiter „Bestellliste“ in MTpro und wählen Sie dann „SAP-Bestellliste exportieren“. Hinweise zum Hochladen von Dateien finden Sie im Learning Nugget für diese Funktion.

Schritt 1 (Bestellliste) | **Schritt 2** (SAP-Bestellliste...)

NR.	ME...	ARTIKELNR.	BEZEICHNUNG	PARAMETER	BEMERKUNG	ERS...	PACKEIN...	GEWICHT	FERTIGUR
50	1	3842993051	HALTER	ZUSATZFUEHRUNG		E	1		
105	4	3842994826	GLEITPROFIL	AUSSENFUEHRUNG		V	1		
40/2	1	3842557117	GLEITLEISTE	L = 669		E	1		
106	1	3842992888	STREBENPROFIL 20X20	L = 669			1	400 g	

Schritt 3 (Dialogbox: Sollen die ausgewählten Daten jetzt bearbeitet werden?)

Bei Fragen zu den Konfiguratoren wenden Sie sich bitte an den technischen Innendienst, z. B. über den Live Assist auf der rechten Seite.



Live Assist

Kontakte für den Rexroth Store:

	✉ eshop@boschrexroth.de
	☎ +49 9352 184120
	✉ eshop@boschrexroth.at
	☎ +49 9352 184120
	✉ eshop@boschrexroth.ch
	☎ +41 55 4646464