

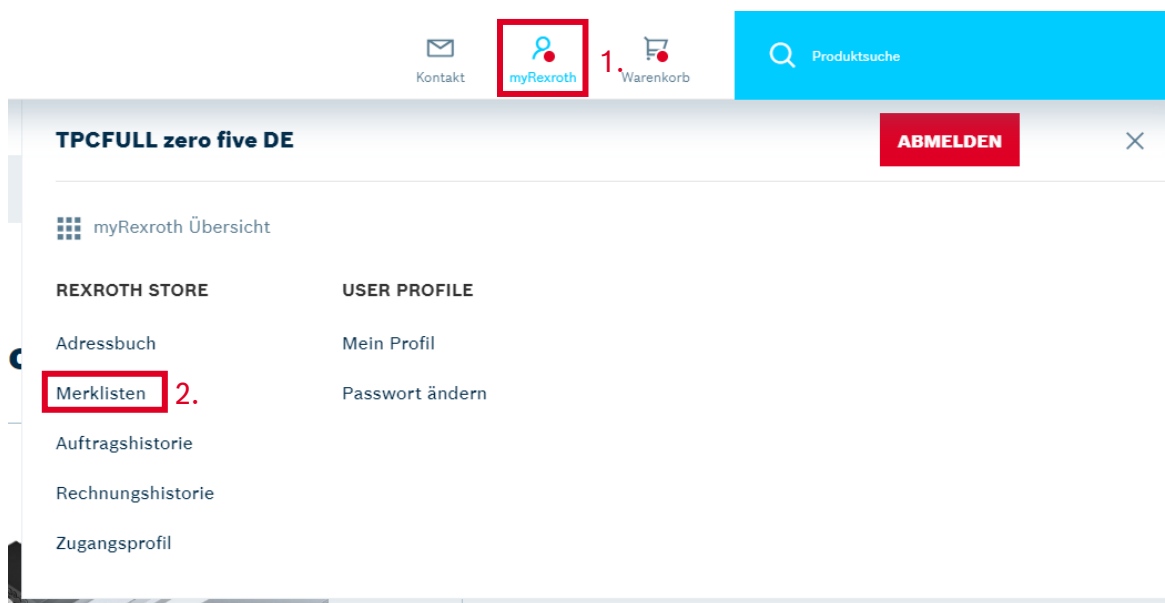
Merkliste: Übersicht

Angemeldete Nutzer haben die Möglichkeit Merklisten zu erstellen. Merklisten sind Sammlungen von Produkten, die z. B. zu einem späteren Zeitpunkt in den Warenkorb übernommen werden können. Die Merklisten sind dabei an den Nutzer gebunden, das heißt, sie können nicht von mehreren Nutzern eines Unternehmens gemeinsam genutzt werden.

Es gibt zwei Wege zur Erstellung einer neuen Merkliste. Zum einen kann überall wo es eine Schaltfläche zum Hinzufügen von Produkten zu einer Merkliste gibt über den Pfeil neben der Schaltfläche auch eine neue Liste angelegt werden. Dazu muss nur der Name der Liste definiert und danach „Merkliste erstellen“ ausgewählt werden.



Zum anderen kann über das Nutzermenü auch eine Übersicht der Merklisten aufgerufen werden, die ebenfalls eine Schaltfläche zur Anlage einer neuen Liste enthält.



Merklisten

3. **MERKLISTE ERSTELLEN**

Name	Letzte Aktualisierung			
Test Merkliste (Standardliste)	26.09.2022, 11:09	DUPLIZIEREN	BEARBEITEN	LÖSCHEN

Auf diesem Weg kann neben dem Namen der Merkliste auch eine Beschreibung hinterlegt und definiert werden, ob die neue Merkliste die Standardliste sein soll. Der Standardliste werden alle Produkte hinzugefügt, bei denen nicht spezifisch definiert wird, zu welcher Liste sie hinzugefügt werden sollen. Außerdem wird diese Liste auch auf der Startseite des Rexroth Stores angezeigt und kann nicht gelöscht werden.

Eine Merkliste, die über das Menü neben der Schaltfläche „Zu Merkliste hinzufügen“ erstellt wird, wird automatisch als neue Standardliste definiert.

In der Übersicht über die Merklisten gibt es auch die Möglichkeit, bestehende Merklisten zu duplizieren, zu bearbeiten oder zu löschen. Bearbeiten lässt sich der Name der Merkliste, die Beschreibung und welche Liste die Standardliste ist.

Merklisten

MERKLISTE ERSTELLEN

Name	Letzte Aktualisierung			
Test Merkliste 2	26.09.2022, 11:10	DUPLIZIEREN	BEARBEITEN	LÖSCHEN
Test Merkliste 3	26.09.2022, 11:11	DUPLIZIEREN	BEARBEITEN	LÖSCHEN
Test Merkliste (Standardliste)	26.09.2022, 11:09	DUPLIZIEREN	BEARBEITEN	LÖSCHEN

Merkliste bearbeiten ✕

NAME

Test Merkliste

BESCHREIBUNG

Ist Standard

ABBRECHEN **SPEICHERN**

Merkliste: Übersicht

Ein Klick auf den Namen einer Merkliste öffnet die Liste, von der dann die einzelnen Produkte gelöscht, zu einer anderen Merkliste oder mit der Menge 1 zum Warenkorb hinzugefügt werden können. Die gesamte Merkliste kann nur über die Startseite des Rexroth Store zum Warenkorb hinzugefügt werden.

Merklisen

Test Merkliste (Standard)

Sobald eine erste Merkliste erstellt wurde, erscheint auf der Startseite des Rexroth Store eine neue Box, in der die Standardliste angezeigt wird. Über die Listenauswahl lassen sich auch die anderen Merklisen anzeigen. Es können dann je Produkt die benötigten Mengen festgelegt und mit der Schaltfläche „In den Warenkorb“ die gesamte Liste mit den entsprechenden Mengen an den Warenkorb übergeben werden. Soll ein Produkt einer Merkliste nicht mit in den Warenkorb übernommen werden, kann die Menge auf 0 bleiben.

Die Box mit den Merklisen lässt sich für die Übersichtlichkeit auf- oder zuklappen.


Das Hinzufügen von Produkten zu den Merklisen erfolgt über die entsprechenden Schaltflächen auf den Produktseiten, in den Suchergebnissen im Rexroth Store oder im Produktvergleich. Dadurch wird das Produkt auf der Standardliste ergänzt. Um es auf eine andere Liste zu setzen, kann der Pfeil neben der Schaltfläche genutzt und die gewünschte Liste gewählt werden.






Sollten Sie die Schaltfläche „Auf die Merkliste“ nutzen, bevor Sie eine Merkliste angelegt haben, wird dies automatisch durch das System gemacht. Für den Namen der Liste werden das aktuelle Datum und die aktuelle Zeit übernommen.

Es ist auch möglich konfigurierbare Produkte auf die Merkliste zu übernehmen, allerdings nur im nicht konfigurierten Zustand. Die Konfiguration muss dann im Warenkorb abgeschlossen werden.

Kontakte für den Rexroth Store:



	✉ eshop@boschrexroth.de
	☎ +49 9352 184120
	✉ eshop@boschrexroth.at
	☎ +49 9352 184120
	✉ eshop@boschrexroth.ch
	☎ +41 55 4646464