

# Das Neue

# Rexroth Login

An unsere Partner und Kunden,

Kein Grund zur Sorge.

All unsere Rexroth Webanwendungen bleiben bestehen. Es verändert sich nur unser Login.

Ihr Vorteil:

- Ein schnellerer, sicherer und Bosch-weit einheitlicher Zugang
- Sie müssen sich keinen Benutzernamen mehr merken. Verwenden Sie einfach Ihre E-Mail-Adresse.

Diese Anleitung soll Ihnen als Hilfe dienen, um eine problemfreie Registrierung mit Ihrer BoschID im eShop zu ermöglichen.

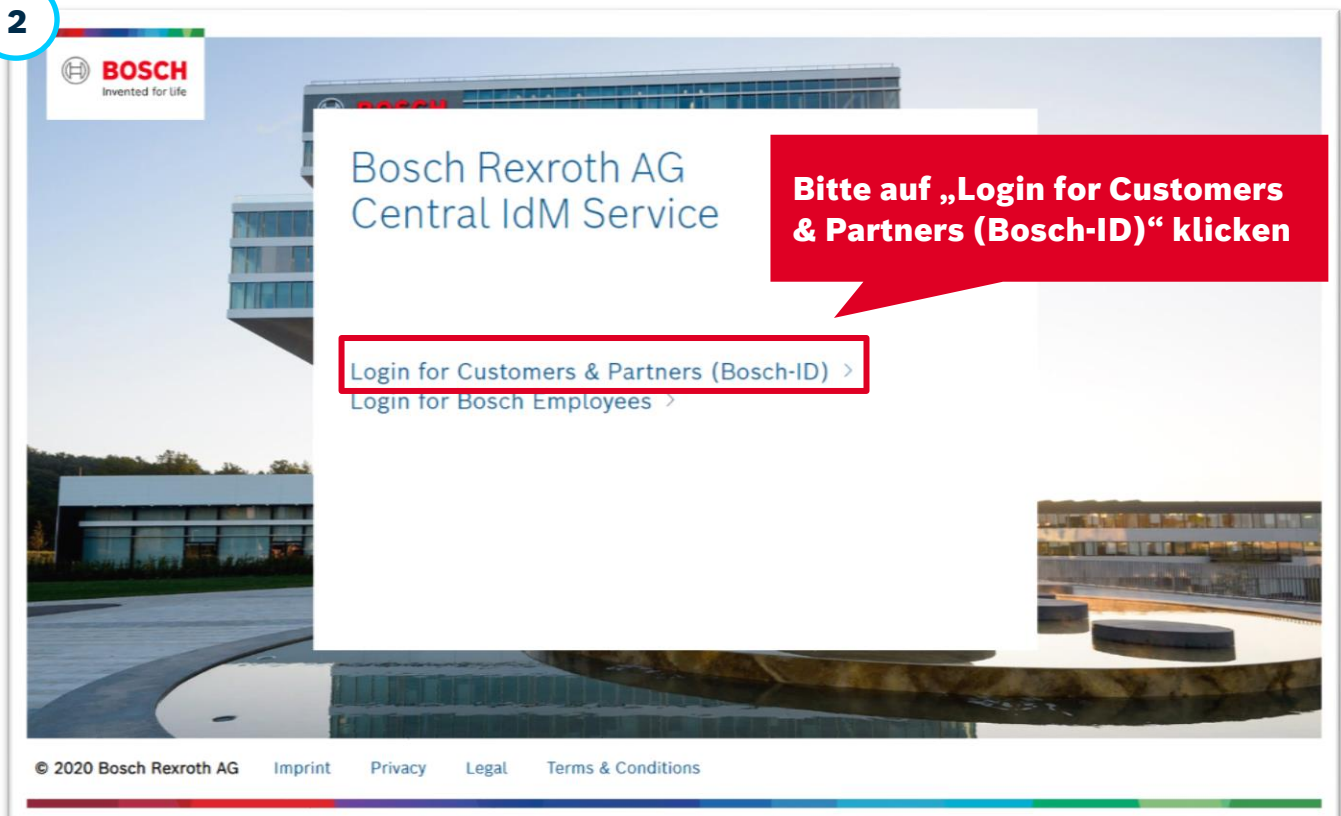
## Wie Sie sich für unseren eShop registrieren

1

<https://www.boschrexroth.com/irj/portal/anonymous/eShop>



2



3

**BOSCH**  
Technik fürs Leben

### Login with your Bosch ID

Email address

Password

Stay logged in [Forgot password >](#)

**Login**

**Not registered yet? >**

**Bitte auf „Noch nicht registriert?“ klicken**



4

**BOSCH**  
Technik fürs Leben

### Register your Bosch ID

Email address  
test@example.com

Password  
●●●●●●●●

Repeat password  
●●●●●●●●

I agree to the terms & conditions.

**Register**

**Bitte ausfüllen und auf „Registrieren“ klicken**

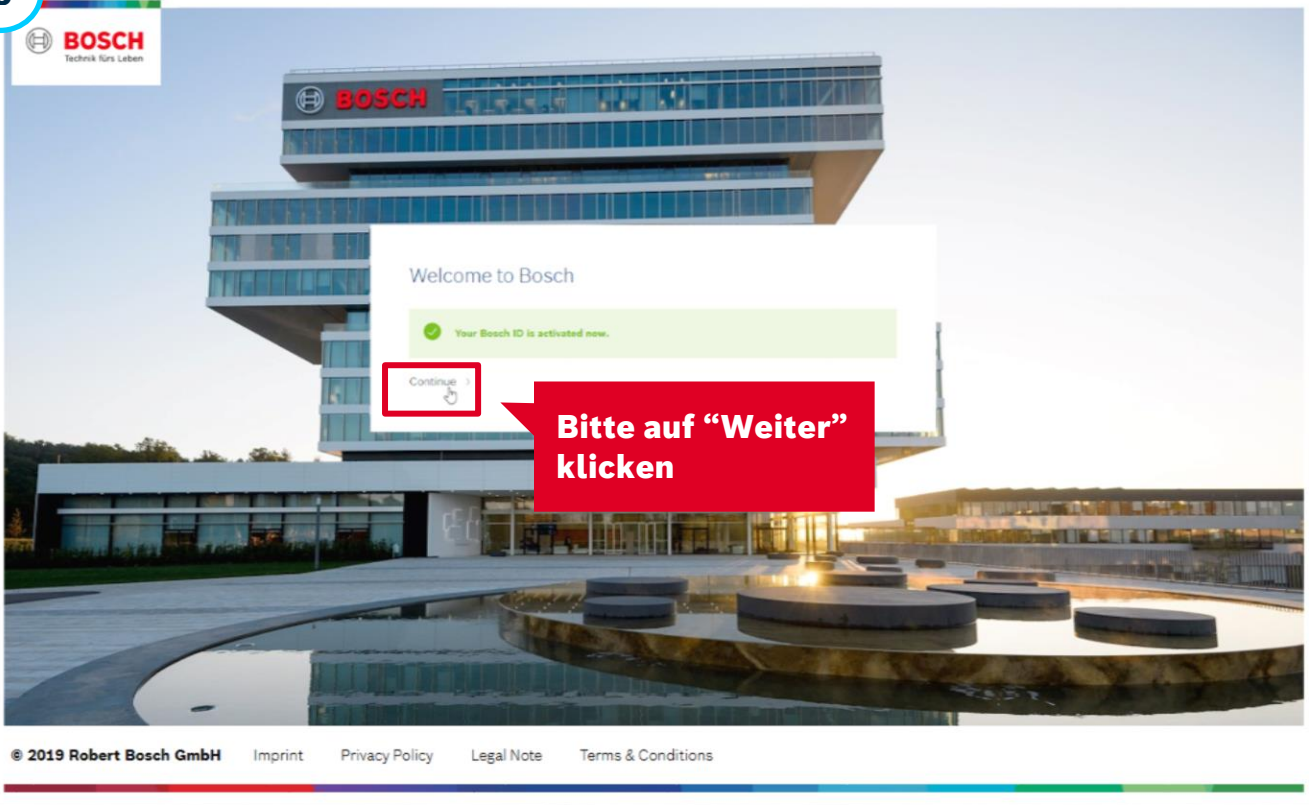


5

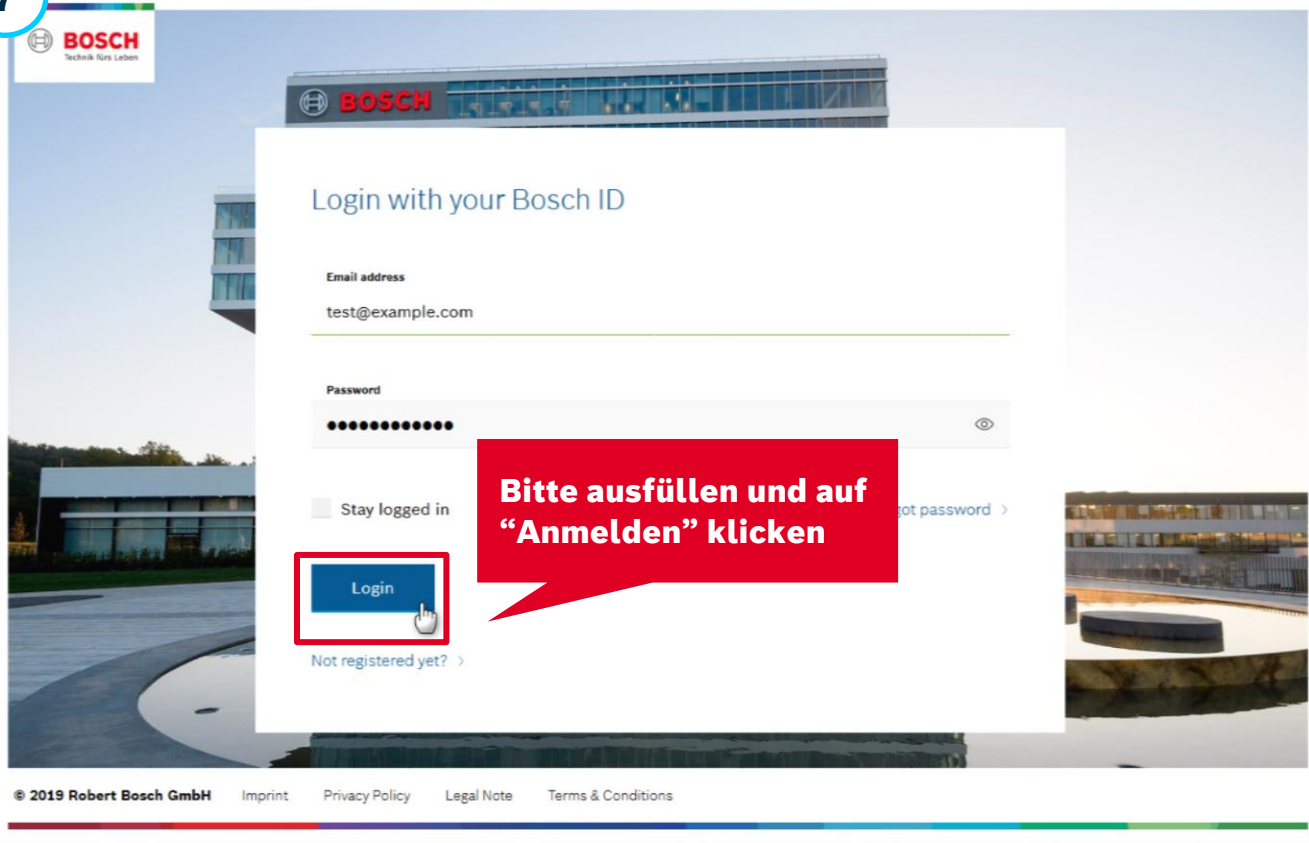
The image shows a screenshot of an email interface. At the top left, there is a circular icon with the number '5'. The email header features the Bosch logo and the slogan 'Technik fürs Leben'. The main content of the email is a 'Welcome to Bosch' message. A green box contains the text: 'Registration successful. We sent you an email to test@example.com with an activation link. If you can't find the email, check your spam and promotions folders.' Below this, another green box states: 'If you have registered the account from a mobile application, please activate the account on the same mobile device.' A red speech bubble with an envelope icon and the text 'Neue Mail!' is positioned to the right of the welcome message. The email is shown in a list view on the left, with the selected email highlighted in red. The email details on the right show the sender as 'Bosch Global User Team <noreply.myaccount@bosch.com>' and the subject as 'Activate your Bosch ID'. The date is '13.11.2019'. The main content of the email is displayed, starting with 'Welcome' and 'Your Bosch ID – One Registration. Experience everything at Bosch.' It then says 'Hello,' and 'We are happy that you have registered your Bosch ID.' It follows with 'In order to complete your registration, please click on the following button:' and a blue button labeled 'Activate account' is highlighted with a red box. A red speech bubble with the text 'Bitte auf "Activate account" klicken' points to the button. Below the button, it says 'If you need help please contact the Bosch support of the application you want to use.' and 'Your Bosch ID Team'. At the bottom, there are links for 'Imprint', 'Privacy Policy', 'Legal Note', and 'Terms & Conditions'. A large blue arrow points downwards from the bottom of the screenshot.



6



7



## Your registration for digital offers of Bosch Rexroth AG

\* Please fill in mandatory fields.

### Basic Profile

First Name\*  
Test

Last Name\*  
Example

Country\*  
Germany

Language\*  
 German  English

### Company Profile

Tax Number  
DE123456789

Street\*  
Teststraße

Postal code  
12345

Submit

**Bitte ausfüllen und auf  
"Absenden" klicken**

**Sie haben sich erfolgreich im eShop registriert!**

**Die Freischaltung Ihres Zugangs dauert nun einige Stunden,  
anschließend erhalten Sie eine Mail und können unseren eShop nutzen.**

# FAQ

## **Registrierung war nicht möglich**

- Wenn Sie einen Fehler wie “E-Mail schon registriert” sehen, dann besitzen Sie schon eine Bosch-ID. Bitte befolgen Sie die Anleitung ab Schritt 7. Wenn Sie Ihr Passwort nicht kennen wählen Sie bitte “Passwort vergessen” aus und befolgen die Schritte wie angegeben.
- Stellen Sie außerdem sicher, dass Ihr Passwort folgende Regeln befolgt:
  - Mind. 1 Zahl
  - Mind. 1 Sonderzeichen (!\$\$%&/ ( ) = ? [ ] { } )
  - Mind. 1 Großbuchstaben
  - Mind. 10 Zeichen lang

**Bitte beachten Sie, dass diese Anleitung nur für unsere Partner und Kunden bestimmt ist. Wenn Sie Bosch Mitarbeiter sind, müssen Sie diese Schritte nicht ausführen.**

Für mehr Informationen besuchen Sie  
<https://apps.boschrexroth.com/idm/>