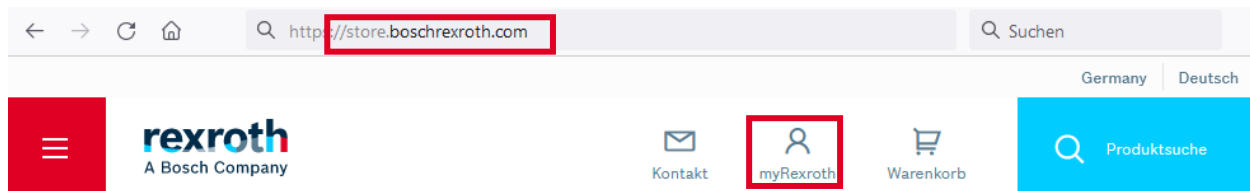


Registrierung / Anmeldung / Profil: Registrierungsprozess

Um alle Funktionen des Rexroth Store nutzen zu können, müssen Sie sich zuerst für eine Bosch ID registrieren und anschließend Ihr Profil vervollständigen. Sofern Sie bereits eine Bosch ID haben, muss nur das Profil vervollständigt werden.

Um sicherzustellen, dass Sie sich für den Rexroth Store freischalten, muss die Registrierung aus dem Store heraus gestartet werden und nicht von der allgemeinen Webseite. Dass Sie im Store sind, erkennen Sie an der Adresszeile des Browsers, die mit „store.boschrexroth“ beginnen muss. Dorthin gelangen Sie z. B. über den Link zum Rexroth Store am Ende jeder Webseite.



Durch einen Klick auf „myRexroth“ gelangen Sie zur Anmelde- und Registrierungsseite. Dorthin gelangen Sie auch, wenn Sie im Warenkorb auf „Anmelden“ drücken oder eine Angebotsanfrage starten, bevor sie angemeldet sind.

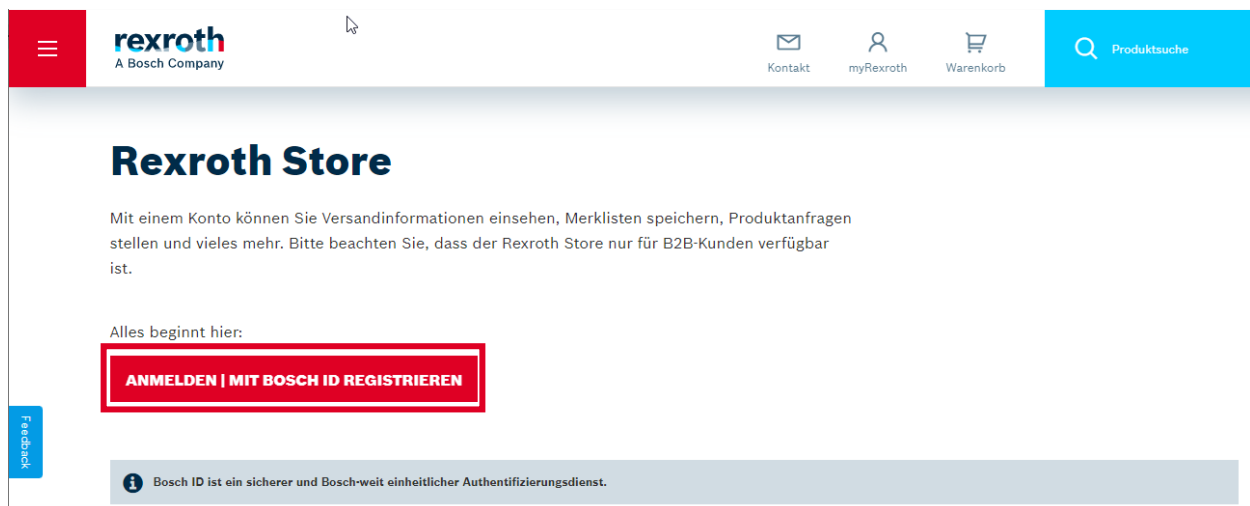
Alternativ können Sie auch direkt die nachfolgenden Links für das jeweilige Land verwenden:

Deutschland: https://store.boschrexroth.com/ccrz_CCSiteLogin?cclcl=de_DE

Österreich: https://store.boschrexroth.com/ccrz_CCSiteLogin?cclcl=de_AT

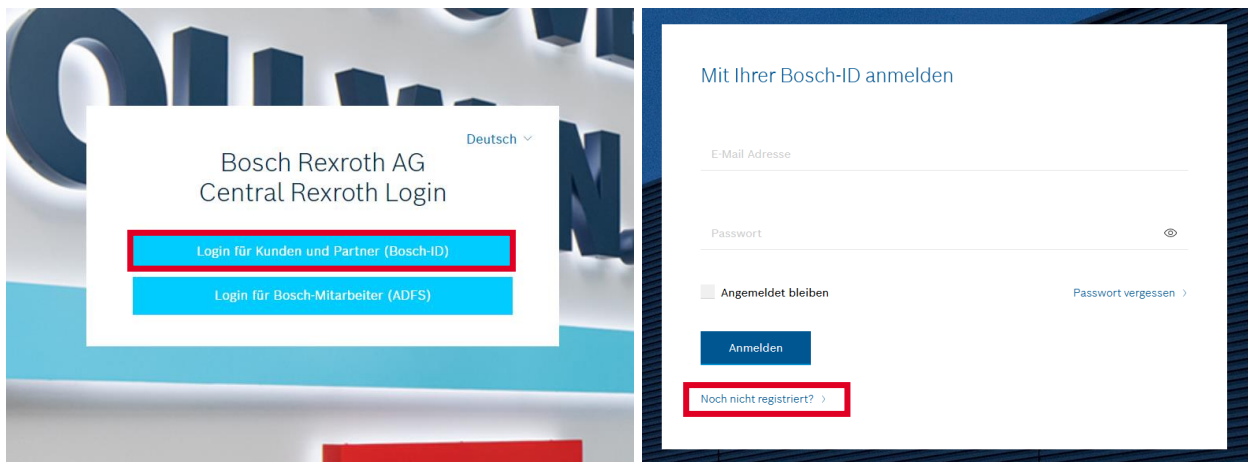
Schweiz: https://store.boschrexroth.com/ccrz_CCSiteLogin?cclcl=de_CH

Über die Schaltfläche „Anmelden | Mit Bosch ID registrieren“ gelangen Sie zur Registrierung.



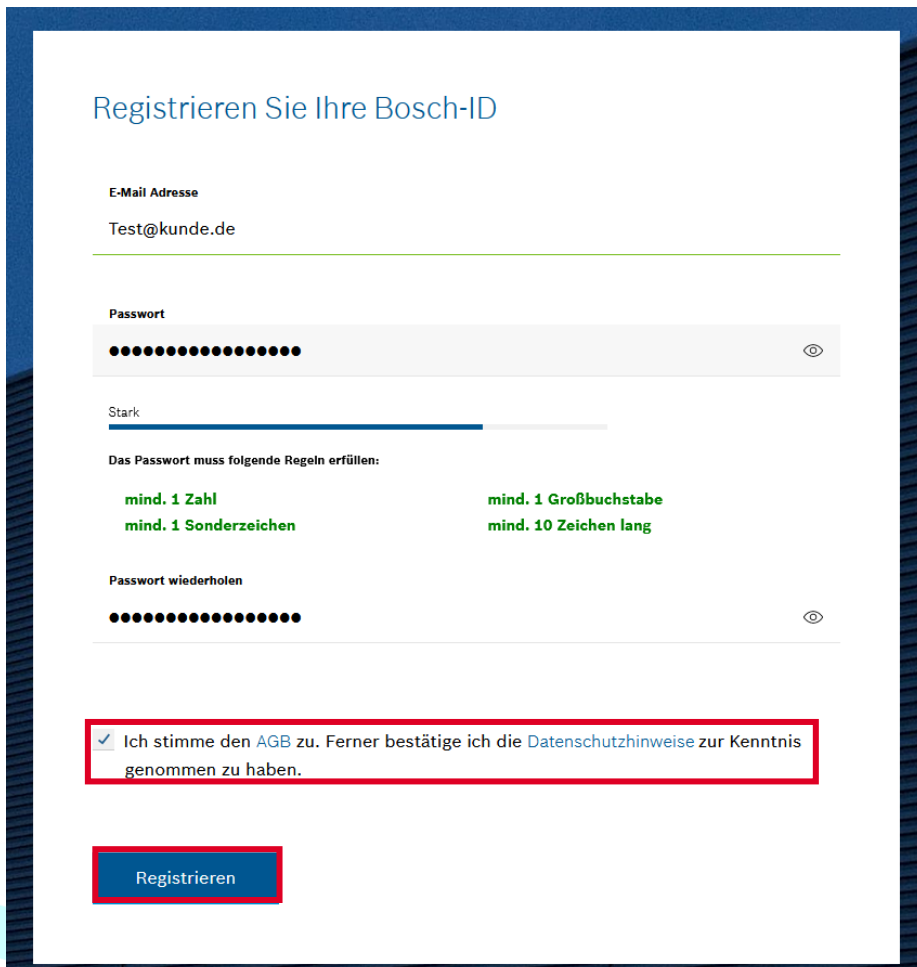
Auf der folgenden Seite wählen Sie „Login für Kunden und Partner (Bosch-ID)“ und dann „Noch nicht registriert?“, sofern Sie nicht bereits über eine Bosch-ID verfügen.

Registrierung / Anmeldung / Profil: Registrierungsprozess



Für die Registrierung einer Bosch-ID wird nur Ihre E-Mail Adresse und ein Passwort benötigt. Um weitere Nachfragen im Registrierungsprozess zu vermeiden, nutzen Sie bitte eine E-Mail Adresse Ihres Unternehmens. Die Anforderungen an das Passwort können dem nächsten Screenshot entnommen werden.

Nachdem Sie den AGB zugestimmt und die Datenschutzhinweise zur Kenntnis genommen haben, können Sie die Registrierung mit der Schaltfläche „Registrieren“ abschließen.



Registrierung / Anmeldung / Profil: Registrierungsprozess

Im Anschluss erhalten Sie eine Mail an die angegebene Adresse, über die die Bosch-ID aktiviert werden muss. Sofern Sie keine Mail erhalten haben, überprüfen Sie bitte die Spam- und Werbe-Ordner oder lassen sich gegebenenfalls eine neue Aktivierungsmail zusenden.



Aktivieren Sie das Benutzerkonto aus der Mail heraus und folgen Sie den Anweisungen, um sich mit der neuen Bosch-ID anzumelden.

Willkommen

Ihre Bosch-ID – Einmal anmelden. Alles bei Bosch erleben.

Hallo,

wir freuen uns, dass Sie sich für eine Bosch-ID registriert haben!

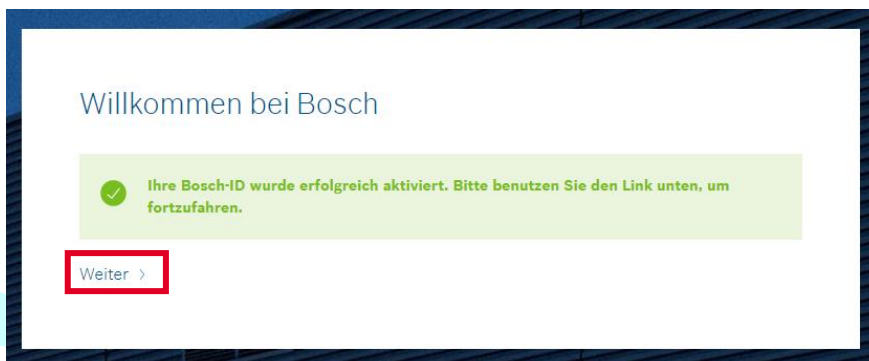
Klicken Sie auf die folgende Schaltfläche, um Ihre Registrierung abzuschließen:

Benutzerkonto aktivieren

Wenn Sie Hilfe benötigen, wenden Sie sich an den Bosch Support für die Anwendung, die Sie verwenden möchten.

Ihr Bosch-ID Team

[Impressum](#) [Datenschutzhinweise](#) [Rechtliche Hinweise](#) [AGB](#)



Registrierung / Anmeldung / Profil: Registrierungsprozess

Sofern Sie den Rexroth Store zum ersten Mal mit einer Bosch-ID nutzen, müssen Ihre Profildaten ausgefüllt werden. Pflichtfelder sind dabei mit einem Sternchen markiert.

Damit Ihnen die korrekten Berechtigungen zugewiesen werden, muss ein Direktkundenzugang oder ein Gastzugang ausgewählt werden. Ein Klick auf den Hyperlink „Kontotypen“ im Formular erklärt die Unterschiede.

Sofern ein Direktkundenzugang gewählt wird, wird die Rexroth-Kundennummer ebenfalls zu einem Pflichtfeld, auch wenn es durch kein Sternchen markiert ist. Falls Ihnen Ihre Rexroth-Kundennummer nicht bekannt ist, wenden Sie sich bitte an Ihre Ansprechpartner im Vertrieb, um sie in Erfahrung zu bringen. Wenn Sie den Zugang für mehrere Kundennummern benötigen, können Sie alle Kundennummern mit Komma oder Semikolon voneinander getrennt in das entsprechende Textfeld eingeben.

Nachdem Sie das Profil vervollständigt und mit der Schaltfläche „Einreichen“ gespeichert haben, können Sie mit einem Gastzugang direkt alle Funktionen im Rexroth Store nutzen.

Achtung: Direktkunden können den Store ebenfalls sofort wie Nutzer mit einem Gastzugang verwenden, der volle Funktionsumfang (kundenspezifische Preise, Bestellungen, Anfragen an Bosch Rexroth, ...) steht aber erst nach Abschluss der Registrierung zur Verfügung. Sie erhalten eine Mail, sobald dies geschehen ist.

Bitte beachten Sie, dass wir regelmäßig überprüfen, ob die von Ihnen angegebene E-Mail Adresse noch aktiv ist. Dafür erhalten Sie eine Mail mit einem Link, über den Sie das bestätigen können.

Deutsch ▾

* Benötigte Felder

Ihre Registrierung für Dienste der Bosch Rexroth AG

Ihr Name

Anrede

Vorname*

Nachname*

Standort

Bei einer Registrierung für den Rexroth-Store: Mit Akzeptieren der Registrierungs-AGB (siehe nächste Seite) erklären Sie sich damit einverstanden, zum Rexroth-Store weitergeleitet zu werden, der für das Land Ihres Geschäftssitzes zuständig ist. Nur für Nutzer mit Geschäftssitz im Europäischen Wirtschaftsraum (EWR): Wenn Sie Zugang zu einem anderen Rexroth-Store im Europäischen Wirtschaftsraum (EWR) haben möchten, klicken Sie bitte [hier](#).*

Land (Sitz des Unternehmens)*

Deutschland ▾

Sprache*

Deutsch ▾

Konto-Typ

Wenn Sie "Direktkundenzugang" wählen, muss die Rexroth Kundennummer angegeben werden. Mehr Informationen zu [Kontotypen](#).

Kontotyp des Benutzers*

Direktkundenzugang

Gastzugang

Auswahl Zugangsart

Informationen zum Unternehmen

Name der Firma*

Abteilung

Steuernummer

Rexroth-Kundennummer (notwendig für eine Registrierung am Rexroth Store)

Angaben zur Kontaktperson

Telefon*

Mobiltelefon

Postalische Informationen

Stadt

Land

Straße

Postleitzahl*

EINREICHEN

Registrierung / Anmeldung / Profil: Registrierungsprozess

Kontakte für den Rexroth Store:



✉ eshop@boschrexroth.de

☎ +49 9352 184120



✉ eshop@boschrexroth.at

☎ +49 9352 184120



✉ eshop@boschrexroth.ch

☎ +41 55 4646464