

Katalog / Produktinformationen: Produktseite

Details, Spezifikationen, Dokumenten, CAD, Ersatzteile

Jedes im Rexroth Store enthaltene Produkt hat eine eigene Produktseite. Diese können Sie sowohl über die Navigation durch den Online-Katalog als auch über die Suche erreichen.

Auf den Produktseiten werden alle vorhandenen Informationen zur Verfügung gestellt und Bosch Rexroth arbeitet kontinuierlich an Erweiterungen. Daher kann sich der Inhalt und auch die Vollständigkeit der Informationen von Produktseite zu Produktseite unterscheiden.

Auf der nächsten Seite ist eine vollständige Produktseite abgebildet. Sie besteht aus

- (1) der Bezeichnung des Produktes einschließlich Typschlüssel,
- (2) der Bosch Rexroth Materialnummer,
- (3) einem oder mehreren Bildern zum Produkt,
- (4) einer kurzen Beschreibung,
- (5) Informationen zur allgemeinen Lieferzeit,
- (6) Preisinformationen (nur für angemeldete Direktkunden),
- (7) der Möglichkeit, das Produkt in der gewünschten Menge zum Warenkorb hinzuzufügen oder, falls notwendig, eine Konfiguration zu starten,
- (8) der Möglichkeit das Produkt zu einer Merkliste hinzuzufügen,
- (9) einem Reiter mit weiteren Details zum Produkt,
- (10) einem Reiter für Spezifikationen,
- (11) einem Reiter für Dokumente,
- (12) einem Reiter für CAD-Dateien,
- (13) einem Reiter für Ersatzteile,
- (14) und einem Bereich für passendes Zubehör.

Außerdem befinden sich am oberen Rand die Brotkrumen, über die Sie wieder in die verschiedenen Ebenen des Katalogs abspringen können.

In Österreich und der Schweiz gibt es bestimmte Produkte, die nur über Partner vertrieben werden und daher nicht in den Warenkorb gelegt werden können.



3842529351

Preis auf Anfrage**STREBENPROFIL 50X50L 20X6070MM**

Strebenprofil 50x50L, 20xL=6070mm

Standardlieferzeit 4 Tage



Bitte kontaktieren Sie unsere lokalen Partner für dieses Produkt. Weitere Details finden Sie auf der Produktseite.

VERGLEICHEN

Sofern einzelne Informationen nicht vorhanden sind, werden sie auch nicht auf der Produktseite dargestellt. Das gilt auch für die Reiter. Weitere Informationen zu den einzelnen Reitern erhalten Sie auf der übernächsten Seite.

Katalog / Produktinformationen: Produktseite

Details, Spezifikationen, Dokumenten, CAD, Ersatzteile

[Startseite](#) / [Hydraulik](#) / [Ventile](#) / [Wegeventile](#) / [Schalt-Wegeventile](#) / [WEGESCHIEBERVENTIL 4WE6J6X/EG24N9K4/B10](#)



WEGESCHIEBERVENTIL 4WE6J6X/EG24N9K4/B10 (1)

R900548271 (2)

Nenngröße 6, Symbol J, magnetbetätigt, 24 V DC (4)

Standardlieferzeit 5 Tage (5)

NETTOPREIS € (6)

1

[IN DEN WARENKORB](#) (7)

[AUF DIE MERKLISTE](#) (8)

Bilder dienen als Referenz und sind möglicherweise nicht genau, das tatsächliche Produkt kann abweichen.

(9)

(10)

(11)

(12)

(13)

[DETAILS](#)

[SPEZIFIKATIONEN](#)

[DOKUMENTE](#)

[CAD](#)

[ERSATZTEILE](#)

Industrielles Hydraulikventil im hohen Leistungsbereich. Zuverlässige Umschaltung der Öldurchflussrichtung gemäß Hydrauliksymbol.

- Schieberventil
- Direktbetätigt

Zubehör (14)



LEITUNGSDOSE 3P Z4 M SW SPEZ.

R901017011

Gegenstecker, Stecker 3-polig (2 + PE)
EN 175301-803



LEITUNGSDOSE 3P Z4 M GR SPEZ.

R901017010

Gegenstecker, Stecker 3-polig (2 + PE)
EN 175301-803



LEITUNGSDOSE 3P Z5L M 12-240V SPEZ.

R901017022

Gegenstecker, Stecker 3-polig (2 + PE)
EN 175301-803

Im **Reiter Spezifikationen** befinden sich genaue Angaben zu einer Reihe von Produkteigenschaften. Dabei kann es sich um technische Eigenschaften wie Fluss- und Drückgrößen, Angaben zur Bauform, Geometrie und dem Material, Maße, Anschlüsse oder auch das Gewicht handeln.

Hier finden sich in der Regel auch die Eigenschaften und Werte, die für die Filter genutzt werden.

Katalog / Produktinformationen: Produktseite

Details, Spezifikationen, Dokumenten, CAD, Ersatzteile

- DETAILS
- SPEZIFIKATIONEN**
- DOKUMENTE
- CAD
- ERSATZTEILE

Produkteigenschaften

Anschlussart	Plattenaufbau
Max. Druck [bar]	350
Max. Volumenstrom [l/min]	80
Nenngröße	6
Betätigungsart	Magnetbetätigt
Anschlussbild	ISO 4401-03-02-0-05
Anzahl Anschlüsse	4
Versorgungsspannung	24 V DC

Im **Reiter Dokumente** finden Sie z. B. Links zu Datenblättern, Betriebs- oder Montageanleitungen oder Zeichnungen. Zum Teil führen die Links in das Bosch Rexroth Medienverzeichnis bzw. Download Center, zum Teil aber auch direkt zu einem Download des Dokuments.

- DETAILS
- SPEZIFIKATIONEN
- DOKUMENTE**
- CAD
- ERSATZTEILE

Dokumententart	Link zum Herunterladen
Datenblätter	↓ 14029?filterMediatype=1584
Betriebs- oder Montageanleitung	↓ 07012-B?filterMediatype=2329
Zeichnung	↓ 572fb044-f6a8-9b2b-cd01-e224c39ae72b?version=1.0&download=true

CAD-Dateien können über den **Reiter CAD** heruntergeladen werden. Sofern vorhanden, können unterschiedliche Darstellungen (2D, 3D) und auch Dateiformate gewählt werden. Für konfigurierbare Produkte können die CAD-Dateien nicht über die Produktseite, sondern, abhängig vom Produkt, direkt in den Konfiguratoren abgerufen werden. Zum Konfigurator gelangen Sie über die Schaltfläche „Konfigurieren“ neben dem Produktbild.

Katalog / Produktinformationen: Produktseite

Details, Spezifikationen, Dokumenten, CAD, Ersatzteile



Link zum Herunterladen

↓ 3D CAD (STP)

Sofern es passende Ersatzteile direkt im Rexroth Store gibt, werden diese unter dem **Reiter Ersatzteile** aufgelistet. Ansonsten finden Sie dort einen Link, der Sie direkt zu der zu dem Produkt passenden Seite im Ersatzteilkatalog führt.



Für dieses Produkt haben wir passende Ersatzteile in unserem Ersatzteilkatalog gefunden






Bei Fragen zu den technischen Inhalten der Produktseiten wenden Sie sich bitte an den technischen Innendienst, z. B. über den Live Assist auf der rechten Seite.



Live Assist

Kontakte für den Rexroth Store:



	✉ eshop@boschrexroth.de
	☎ +49 9352 184120
	✉ eshop@boschrexroth.at
	☎ +49 9352 184120
	✉ eshop@boschrexroth.ch
	☎ +41 55 4646464