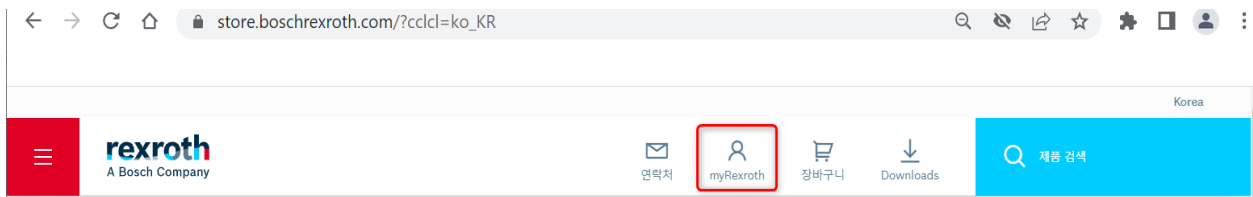


회원가입 / 로그인 / 프로필 : 로그인 절차

액세스 유형에 따른 모든 기능은 Rexroth Store에 로그인한 경우에만 사용할 수 있습니다. 따라서 스토어 이용 시 항상 로그인을 권장합니다. 로그인을 하면 해당 국가에서 실제로 사용 가능한 포트폴리오만 카탈로그에 표시됩니다.

웹사이트에서 "myRexroth"를 클릭하면 로그인 및 등록 페이지로 이동합니다. 장바구니에서 "로그인"을 클릭하거나 로그인하기 전에 견적 요청을 시작하여 해당 페이지로 이동할 수도 있습니다.



또는 다음 링크를 직접 사용하거나 브라우저에 저장할 수도 있습니다.

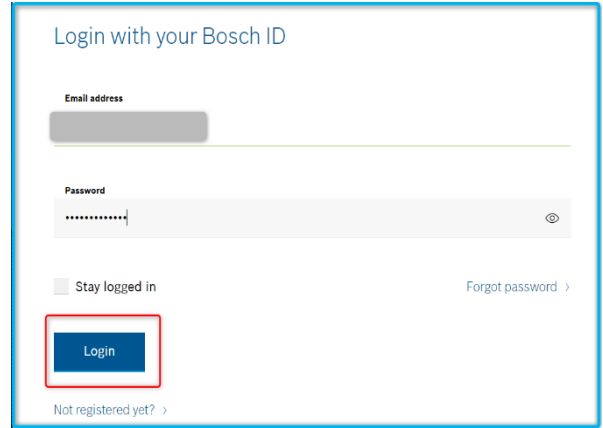
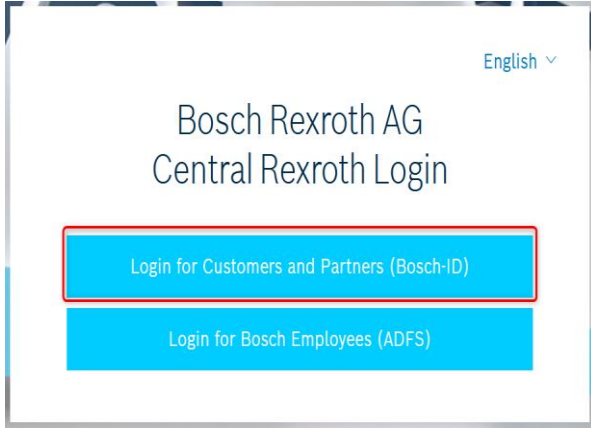
한국: https://store.boschrexroth.com/?cclcl=ko_KR

"로그인 | Bosch ID로 등록" 버튼을 통해 로그인 화면으로 이동합니다.

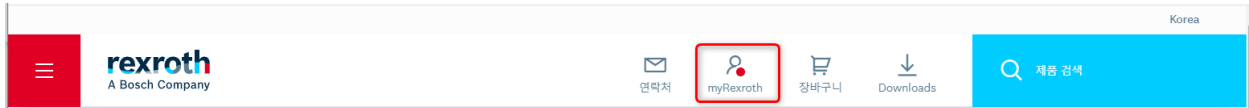


다음 페이지에서 "고객 및 파트너 로그인(Bosch ID)"을 선택한 다음 Bosch ID로 로그인할 수 있습니다. 새 비밀번호를 요청하거나 같은 화면에서 등록을 시작할 수도 있습니다.

회원가입 / 로그인 / 프로필 : 로그인 절차



"myRexroth" 기호 옆에 있는 빨간색 점으로 성공적인 로그인을 확인할 수 있습니다.



로그인하지 않고 Rexroth Store에 액세스하려면 홈페이지 하단의 관련 링크, "Rexroth Store"를 클릭하여 곧바로 Rexroth Store로 이동할 수 있습니다.

